

Balanço das Solicitações

Órgão: PRODEPA

Período: 01/01/2016 a 31/12/2016

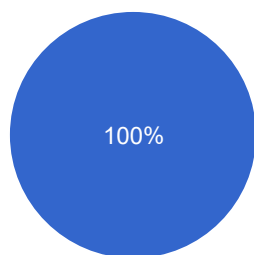
Resumo Geral

Solicitações	Solicitantes	Média de Solicitações por Solicitante
26	8	3,2

Situação das Solicitações por Instância

Instância	Respondidas									Não Respondidas									Total
	No prazo			Após prazo			Total respondidas			Em andamento			Atrasadas			Total não respondidas			
	Qtd	%	Tempo Médio (dias)	Qtd	%	Tempo Médio (dias)	Qtd	%	Tempo Médio (dias)	Qtd	%	Tempo Médio (dias)	Qtd	%	Tempo Médio (dias)	Qtd	%	Tempo Médio (dias)	
Solicitação	24	100%	12,8	0	0%		24	100%	12,8	0	0%		0	0%		0	0%		24
Recurso 1ª Instância	2	100%	3	0	0%		2	100%	3	0	0%		0	0%		0	0%		2
Total	26			0			26			0			0			0			26

Situação das Solicitações

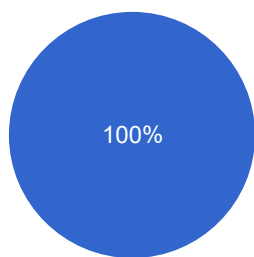


● Respondidas no prazo

Situação das Reclamações

Nenhum dado

Situação dos Recursos

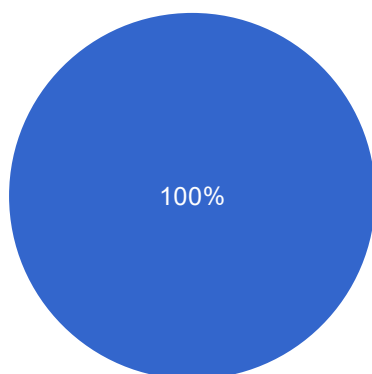


● Respondidos no prazo

Classificação dos Recursos

Classificação dos Recursos	Quantidade	%
Negativa de acesso à informação	2	100%
Total	2	100%

Classificação dos Recursos

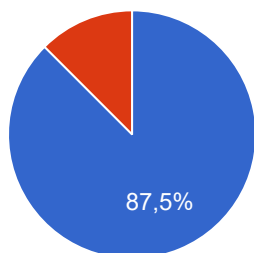


● Negativa de acesso à informação

Solicitantes - Tipo de Pessoa

Tipo de Pessoa	Quantidade	%
Pessoa Física	7	87,5%
Pessoa Jurídica	1	12,5%
Total	8	100%

Solicitantes - Tipo de Pessoa



● Pessoa Física
● Pessoa Jurídica

Solicitantes PF - Sexo

Sexo	Quantidade	%
Masculino	4	57,1%
Não informado	3	42,9%
Total	7	100%

Solicitantes PF - Sexo



Solicitantes PF - Faixa Etária

Faixa Etária	Quantidade	%
Até 29 anos	1	14,3%
Entre 30 e 39 anos	1	14,3%
Entre 40 e 49 anos	1	14,3%
A partir de 60 anos	1	14,3%
Não informado	3	42,9%
Total	7	100%

Solicitantes PF - Faixa Etária



Solicitantes PF - Escolaridade

Escolaridade	Quantidade	%
Não informado	4	57,1%
Superior	2	28,6%
Total	7	100%

Escolaridade	Quantidade	%
Médio	1	14,3%
Total	7	100%

Solicitantes PF - Escolaridade



Solicitantes PF - Profissão

Profissão	Quantidade	%
Não informado	4	57,1%
Empresário/Empreendedor	1	14,3%
Empregado Setor Privado	1	14,3%
Pesquisador/Professor	1	14,3%
Total	7	100%

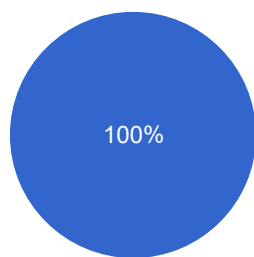
Solicitantes PF - Profissão



Solicitantes PJ - Área de Atuação

Área de Atuação	Quantidade	%
Pesquisa Acadêmica	1	100%
Total	1	100%

Solicitantes PJ - Área de Atuação



● Pesquisa Acadêmica

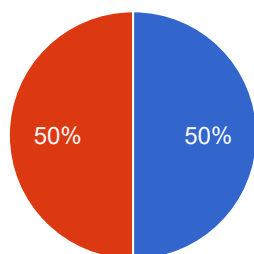
Avaliação - Número de Avaliadores

Total de Solicitantes	Avaliadores	%
8	2	25%

Avaliação - Tempo de Atendimento

Avaliação quanto ao tempo de atendimento	Quantidade	%
Bom	1	50%
Razoável	1	50%
Total	2	100%

Avaliação - Tempo de Atendimento



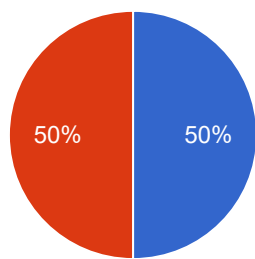
● Bom

● Razoável

Avaliação - Qualidade da Informação

Avaliação quanto à qualidade da informação	Quantidade	%
Totalmente Atendida	1	50%
Não Atendida	1	50%
Total	2	100%

Avaliação - Qualidade da Informação



- Totalmente Atendida
- Não Atendida