

# Balanço das Solicitações

Órgão: PRODEPA

Período: 01/01/2019 a 31/01/2019

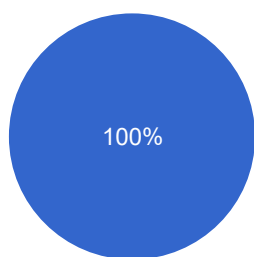
## Resumo Geral

| Solicitações | Solicitantes | Média de Solicitações por Solicitante |
|--------------|--------------|---------------------------------------|
| 1            | 1            | 1                                     |

## Situação das Solicitações por Instância

| Instância   | Respondidas |      |                    |            |    |                    |                   |      |                    | Não Respondidas |    |                    |     |                       |                    | Total |    |  |   |
|-------------|-------------|------|--------------------|------------|----|--------------------|-------------------|------|--------------------|-----------------|----|--------------------|-----|-----------------------|--------------------|-------|----|--|---|
|             | No prazo    |      |                    | Após prazo |    |                    | Total respondidas |      |                    | Em andamento    |    | Atrasadas          |     | Total não respondidas |                    |       |    |  |   |
|             | Qtd         | %    | Tempo Médio (dias) | Qtd        | %  | Tempo Médio (dias) | Qtd               | %    | Tempo Médio (dias) | Qtd             | %  | Tempo Médio (dias) | Qtd | %                     | Tempo Médio (dias) |       |    |  |   |
| Solicitação | 1           | 100% | 8                  | 0          | 0% |                    | 1                 | 100% | 8                  | 0               | 0% |                    | 0   | 0%                    |                    | 0     | 0% |  | 1 |
| Total       | 1           |      |                    | 0          |    |                    | 1                 |      |                    | 0               |    |                    | 0   |                       |                    | 0     |    |  | 1 |

### Situação das Solicitações



● Respondidas no prazo

### Situação das Reclamações

Nenhum dado

### Situação dos Recursos

## Classificação dos Recursos

| Classificação dos Recursos | Quantidade | %    |
|----------------------------|------------|------|
| Nenhum resultado.          |            |      |
| Total                      | 0          | 100% |


### Classificação dos Recursos

Nenhum dado

## Solicitantes - Tipo de Pessoa

| Tipo de Pessoa | Quantidade | %    |
|----------------|------------|------|
| Pessoa Física  | 1          | 100% |
| Total          | 1          | 100% |

### Solicitantes - Tipo de Pessoa



## Solicitantes PF - Sexo

| Sexo      | Quantidade | %    |
|-----------|------------|------|
| Masculino | 1          | 100% |
| Total     | 1          | 100% |

### Solicitantes PF - Sexo



### Solicitantes PF - Faixa Etária

| Faixa Etária       | Quantidade | %    |
|--------------------|------------|------|
| Entre 30 e 39 anos | 1          | 100% |
| Total              | 1          | 100% |


### Solicitantes PF - Faixa Etária



### Solicitantes PF - Escolaridade

| Escolaridade | Quantidade | %    |
|--------------|------------|------|
| Superior     | 1          | 100% |
| Total        | 1          | 100% |

### Solicitantes PF - Escolaridade



### Solicitantes PF - Profissão

| Profissão | Quantidade | %    |
|-----------|------------|------|
| Total     | 1          | 100% |

| Profissão                 | Quantidade | %    |
|---------------------------|------------|------|
| Servidor Público Estadual | 1          | 100% |
| Total                     | 1          | 100% |

## Solicitantes PF - Profissão



● Servidor Público Estadual

## Solicitantes PJ - Área de Atuação

| Área de Atuação   | Quantidade | %    |
|-------------------|------------|------|
| Nenhum resultado. |            |      |
| Total             | 0          | 100% |

## Solicitantes PJ - Área de Atuação

Nenhum dado

## Avaliação - Número de Avaliadores

| Total de Solicitantes | Avaliadores | %  |
|-----------------------|-------------|----|
| 1                     | 0           | 0% |

## Avaliação - Tempo de Atendimento

| Avaliação quanto ao tempo de atendimento | Quantidade | %    |
|--|------------|------|
| Nenhum resultado.                        |            |      |
| Total                                    | 0          | 100% |

### Avaliação - Tempo de Atendimento

Nenhum dado

### Avaliação - Qualidade da Informação

| <b>Avaliação quanto à qualidade da informação</b> | <b>Quantidade</b> | <b>%</b> |
|---|-------------------|----------|
| Nenhum resultado.                                 |                   |          |
| Total   | 0                 | 100%     |

### Avaliação - Qualidade da Informação

Nenhum dado