

Balanço das Solicitações

Órgão: PRODEPA

Período: 01/03/2019 a 31/03/2019

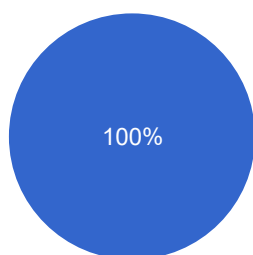
Resumo Geral

Solicitações	Solicitantes	Média de Solicitações por Solicitante
1	1	1

Situação das Solicitações por Instância

Instância	Respondidas									Não Respondidas						Total			
	No prazo			Após prazo			Total respondidas			Em andamento		Atrasadas			Total não respondidas				
	Qtd	%	Tempo Médio (dias)	Qtd	%	Tempo Médio (dias)	Qtd	%	Tempo Médio (dias)	Qtd	%	Tempo Médio (dias)	Qtd	%	Tempo Médio (dias)		Qtd	%	Tempo Médio (dias)
Solicitação	1	100%	17	0	0%		1	100%	17	0	0%		0	0%		0	0%		1
Total	1			0			1			0			0			0			1

Situação das Solicitações



● Respondidas no prazo

Situação das Reclamações

Nenhum dado

Situação dos Recursos

Classificação dos Recursos

Classificação dos Recursos	Quantidade	%
Nenhum resultado.		
Total	0	100%


Classificação dos Recursos

Nenhum dado

Solicitantes - Tipo de Pessoa

Tipo de Pessoa	Quantidade	%
Pessoa Física	1	100%
Total	1	100%


Solicitantes - Tipo de Pessoa



Solicitantes PF - Sexo

Sexo	Quantidade	%
Feminino	1	100%
Total	1	100%

Solicitantes PF - Sexo



Solicitantes PF - Faixa Etária

Faixa Etária	Quantidade	%
Entre 40 e 49 anos	1	100%
Total	1	100%

Solicitantes PF - Faixa Etária



Solicitantes PF - Escolaridade

Escolaridade	Quantidade	%
Superior	1	100%
Total	1	100%

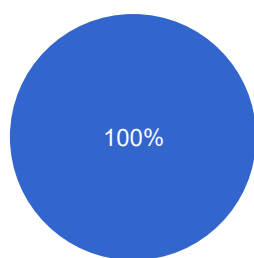
Solicitantes PF - Escolaridade



Solicitantes PF - Profissão

Profissão	Quantidade	%
Total	1	100%

Profissão	Quantidade	%
Servidor Público Municipal	1	100%
Total	1	100%

Solicitantes PF - Profissão

● Servidor Público Municipal

Solicitantes PJ - Área de Atuação

Área de Atuação	Quantidade	%
Nenhum resultado.		
Total	0	100%

Solicitantes PJ - Área de Atuação

Nenhum dado

Avaliação - Número de Avaliadores

Total de Solicitantes	Avaliadores	%
1	0	0%

Avaliação - Tempo de Atendimento

Avaliação quanto ao tempo de atendimento	Quantidade	%
Nenhum resultado.		
Total	0	100%

Avaliação - Tempo de Atendimento

Nenhum dado

Avaliação - Qualidade da Informação

Avaliação quanto à qualidade da informação	Quantidade	%
Nenhum resultado.		
Total	0	100%

Avaliação - Qualidade da Informação

Nenhum dado